



Veiligheidsbeleid Brusselweg

2023

Inhoudsopgave

Inleiding.....	3
1. Missie, visie en doel	3
Missie	3
Visie.....	3
Doel	3
2. Risico inventarisatie	4
3. Ongevallen registratieformulier.....	4
4. Huisregels	4
5. Actieplan.....	5
Voortdurende actiepunten.....	5
6. Ontruimingsplan en EHBO.....	7
Ontruiming en brandveiligheid.....	7
EHBO	7
Vierogenprincipe en achterwacht	7
7. Communicatie intern en extern.....	7
8. Bijlagen	7
Bijlage 1. Risico-inventarisatie	8
Bijlage 2. Ongevallenregistratie-formulier	15
Bijlage 3. Preventiemaatregelen.....	16
Bijlage 4. Checklist brandveiligheid.....	23

Inleiding

Bij Tubbie vinden wij het belangrijk dat ongelukken zo veel mogelijk worden voorkomen. Mochten er toch situaties voordoen waarbij er iets onverwachts gebeurt, noteren wij dit om bij te houden hoe wij dit in de toekomst kunnen voorkomen. Dit plan is dus niet een vast plan, maar zal altijd meebewegen.

Er worden strenge veiligheidseisen gehanteerd voor het gebouw van de kinderopvang. Bij de inrichting van de binnen- en buitenruimte is rekening gehouden met deze veiligheidseisen. Deze zijn gebaseerd op de richtlijnen van de stichting Consument en Veiligheid, de brandweer en de GGD.

Astara Lukassen is eindverantwoordelijk voor het veiligheidsplan, de pedagogisch medewerkers zijn medeverantwoordelijk. De veiligheid zal met regelmaat een onderdeel zijn van een teamoverleg. Zo blijven we scherp op hoe we werken, kunnen we monitoren of genomen maatregelen wel of niet effectief zijn en kunnen we bij verandering in de omgeving of situatie direct controleren of het beleid al dan niet moet worden aangescherpt. Dit beleid is dus een continu proces van implementeren, evalueren en actualiseren.

1. Missie, visie en doel

Missie

Wij verzorgen de opvang van kinderen in een veilige omgeving. Dit doen we door:

- kinderen te beschermen tegen grote risico's
- kinderen leren om te gaan met kleine risico's
- kinderen te stimuleren in de ontwikkeling.

Visie

'Het belangrijkste vinden wij dat u uw kind met een gerust gevoel en met het volste vertrouwen achterlaat bij Tubbie. Wij bieden daarom een liefdevolle, leerzame en veilige omgeving, met uitdagingen die aansluiten op de ontwikkelingsfasen van uw kind. Belangrijk daarbij is dat we leren van elkaar. Ook rust, reinheid en regelmaat is voor kinderen een goede basis om in op te groeien.

Elk kind is uniek en ontwikkelt zich op zijn eigen manier. Om die reden willen wij ons niet committeren aan één bepaalde theorie. Onze pedagogisch medewerkers kijken naar welke manier van opvoeden en begeleiden het best bij uw kind past.

Kinderen krijgen bij ons de kans om op basis van hun ontwikkeling, capaciteiten en interesses zich maximaal te ontwikkelen. Dit gebeurt spelenderwijs door te ervaren, ontdekken en beleven.'

Doel

Om deze visie te bereiken is dit veiligheidsbeleid opgesteld. Ons doel is om een veilige omgeving te creëren waarin het kind zich optimaal kan ontwikkelen. Het is daarbij belangrijk dat alle medewerkers zich verantwoordelijk voelen en daarom zullen wij met het team in gesprek gaan.

De belangrijkste aandachtspunten binnen de vormgeving van het beleid zijn:

- bewustzijn van mogelijke risico's
- inventariseren van deze risico's en de te nemen voorzorgsmaatregelen
- hoe we kinderen leren om te gaan met aanvaardbare risico's
- het gesprek met elkaar aangaan (en met eventuele) externe betrokkenen.

2. Risico inventarisatie

In januari 2023 hebben wij de risico-inventarisatie van Stichting Consument en Veiligheid uitgevoerd. Aan de hand van deze inventarisatie hebben we de risico's in kaart gebracht. In de bijlage (1) zijn de uitkomsten van de risico-inventarisatie terug te vinden, evenals het hieruit volgende actieplan. De risico-inventarisatie is uitgevoerd door A. Lukassen en G. Büchner.

3. Ongevallen registratieformulier

De pedagogisch medewerker vult het ongevallenregistratieformulier in als een pedagogisch medewerker meer dan een pleister moet gebruiken. Bij kleine schaafwonden etc. vult de medewerker dus geen formulier in maar informeert zij wel de ouders van het desbetreffende kind. Ook nemen wij de belangrijkste gevallen op in ons veiligheidsbeleid. In de bijlage (2) is het formulier te vinden welke wij gebruiken bij het registreren van ongevallen. Eventuele ingevulde formulieren zijn op de locatie aanwezig.

4. Huisregels

Om de risico's in te perken hebben we huisregels opgesteld om de veiligheid te vergroten. Deze hebben we onderverdeeld in grote en kleine risico's, veiligheid in de verschillende ruimtes en grensoverschrijdend gedrag. Een overzicht van deze preventiemaatregelen zijn in de bijlage (3) opgenomen. Het veiligheidsbeleid wordt met het personeel besproken in het werkoverleg.



5. Actieplan

Voortdurende actiepunten

Locatie	Scenario	Urgentiecode
Leefruimte	Kind overlijdt aan wiegendood	B1
Te nemen maatregel: In werkoverleg nogmaals aandacht besteden aan de wiegendood.		
Bijzonderheden: Tevens bespreken buikslapen en toestemmingen in KOVnet		
Voortgang:		

Locatie	Scenario	Urgentiecode
Leefruimte	Kind glijdt uit over natte vloer	B2
Te nemen maatregel: Wanneer er gedweild wordt moeten de kinderen naar een andere ruimte.		
Bijzonderheden:		
Voortgang:		

Locatie	Scenario	Urgentiecode
Leefruimte	Kind eet sigaretten of medicijnen uit tas ouder	B1
Te nemen maatregel: Leidinggevende aansturen op aanspreken ouders die tas op de grond zetten		
Bijzonderheden:		
Voortgang		

Locatie	Scenario	Urgentiecode
Sanitair kinderen	Kind eet van toiletblokje/lijkt wc borstel	B1
Te nemen maatregel: Toiletblokjes en wc borstel uit de kinderwc halen. Schoonmaakmiddelen altijd hoog wegzetten.		
Bijzonderheden:		
Voortgang:		

Actiepunten 2023

Locatie	Scenario	Urgentiecode
Sanitair volwassenen	Kind eet medicijnen of sigaretten uit tas van ouder	B1
Te nemen maatregel: Ouders verzoeken om alleen tassen mee te nemen als het noodzakelijk is. Ouders informeren dat zij geen andere spullen in de tas van het kind stoppen dan kleding of een knuffel.		
Bijzonderheden:		
Voortgang: Via whatsapp verstuurd naar ouders.		

Locatie	Scenario	Urgentiecode
Slaapruimte	Door warmtestuwing raakt het kind oververhit	B1
Te nemen maatregel: Personeel informeren over de gevaren van te warm aankleden. Personeel wijzen op de Netatmo's en de gewenste temperatuur en CO2.		
Bijzonderheden: Ook de co2 is belangrijk in de slaapruimtes. Dit geldt alleen voor de slaapruimte bij de ingang. De andere slaapruimte heeft een automatisch afzuigsysteem.		
Voortgang:		

Locatie	Scenario	Urgentiecode
Leefruimte peutergroep	Kind valt door glas in de deur	B1
Te nemen maatregel: Folie plakken op alle ramen tussen de groepen.		
Bijzonderheden:		
Voortgang: Afgerond.		

Locatie	Scenario	Urgentiecode
Leefruimte	Kinderen botsen tegen elkaar	A2
Te nemen maatregel: Met personeel bespreken dat jonge kinderen veel energie hebben en daardoor de behoefte hebben om bijvoorbeeld te rennen. Personeel laten meedenken in alternatieven om de energie kwijt te kunnen.		
Bijzonderheden:		
Voortgang:		

6. Ontruimingsplan en EHBO

Ontruiming en brandveiligheid

Jaarlijks organiseren wij een ontruimingsoefening op de locatie en wanneer nodig herhalen we dit vaker. Dit kan bijvoorbeeld nodig zijn wanneer er nieuw personeel is of er aanpassingen zijn gedaan aan de ruimtes/het gebouw. De uitvoering van de ontruimingsoefening wordt altijd met het personeel besproken en er wordt een evaluatieverslag opgesteld. Dit verslag wordt gebruikt om enerzijds personeel bewust te maken van hun handelen en anderzijds om de leerpunten te registreren zodat je bij een volgende oefening hierop kan terugkijken. Een overzicht van het ontruimingsplan en de vluchtroutes hangt in de hal en is tevens in het bezit van de brandweer. Het ontruimingsplan ligt op de locatie en de checklist brandveiligheid is opgenomen in de bijlage (4).

EHBO

Op onze locatie doen wij er alles aan om te voorkomen dat een kind letsel oploopt als gevolg van een ongeluk. Toch is dit niet altijd te voorkomen. Daarnaast kunnen zich calamiteiten voordoen waardoor EHBO noodzakelijk is. Op onze locatie hebben de alle medewerkers die openen en sluiten een geldig en geregistreerd certificaat voor kinder-EHBO.

Vierogenprincipe en achterwacht

Op onze locatie zijn meestal minimaal twee volwassenen aanwezig. Daarnaast hebben wij een camera systeem die altijd bekeken wordt. Ook hebben wij een achterwacht. Deze persoon is altijd bereikbaar via de telefoon en kan binnen 15 minuten aanwezig zijn. Astara Lukassen is achterwacht voor beide locaties van Tubbie. Wanneer zij niet aanwezig is, zorgt het personeel onderling voor een achterwacht.

7. Communicatie intern en extern

Bij Tubbie vinden wij het belangrijk dat medewerkers zich betrokken voelen bij het veiligheidsbeleid. Wanneer het beleidsplan voor veiligheid wordt opgesteld of bijgesteld, spelen zij dan ook allen een actieve rol hierin. De pedagogisch medewerkers weten vaak het best wat er gebeurt en wat verbetering nodig heeft. Ouders hebben inzage in al onze beleidsstukken. Deze beleidsstukken zijn terug te vinden in de ouderportal onder de documenten en op onze website. Zo zijn ouders direct op de hoogte van onze visie en het beleid. Mochten er wijzigingen plaatsvinden dan worden ouders hiervan per mail op de hoogte gesteld en een vernieuwde versie zal geplaatst worden in de ouderportal. Wanneer er vragen zijn vanuit ouders worden deze zo mogelijk ter plekke beantwoord.

8. Bijlagen

Risico-inventarisatie

Ongevallenregistratie-formulier

Preventiemaatregelen




Checklist brandveiligheid

Entree



SOORT ONGEVAL ⚠ Veel voorkomend scenario	KANS DAT DIT ONGEVAL ZAL GEBEUREN			KANS OP ERNSTIG LETSEL		ONGEVALSCODE			
	uitgesloten	groot (R)	klein (B)	groot (T)	klein (S)	A1	A2	B1	B2
Kind valt doordat het niet bij de trapleuning kan ⚠	<input checked="" type="radio"/>	<input type="radio"/>	<input type="radio"/>	<input type="radio"/>	<input type="radio"/>				
Kind valt doordat de trapleuning niet goed vast zit	<input checked="" type="radio"/>	<input type="radio"/>	<input type="radio"/>	<input type="radio"/>	<input type="radio"/>				
Kind struikelt over een klapde trede	<input checked="" type="radio"/>	<input type="radio"/>	<input type="radio"/>	<input type="radio"/>	<input type="radio"/>				
Kind glijt uit op een gladde trede	<input checked="" type="radio"/>	<input type="radio"/>	<input type="radio"/>	<input type="radio"/>	<input type="radio"/>				
Kind raakt beknecht tussen de treden van een open trap	<input checked="" type="radio"/>	<input type="radio"/>	<input type="radio"/>	<input type="radio"/>	<input type="radio"/>				
Kind valt van de trap af ⚠	<input checked="" type="radio"/>	<input type="radio"/>	<input type="radio"/>	<input type="radio"/>	<input type="radio"/>				
Kind valt van de zijkant van de trap	<input checked="" type="radio"/>	<input type="radio"/>	<input type="radio"/>	<input type="radio"/>	<input type="radio"/>				
Kind raakt beknecht tussen de spijlen van de balustrade	<input checked="" type="radio"/>	<input type="radio"/>	<input type="radio"/>	<input type="radio"/>	<input type="radio"/>				
Kind struikelt over een onafteheid	<input type="radio"/>	<input type="radio"/>	<input checked="" type="radio"/>	<input type="radio"/>	<input checked="" type="radio"/>				
Kind glijt uit over natte vloer	<input type="radio"/>	<input type="radio"/>	<input checked="" type="radio"/>	<input type="radio"/>	<input checked="" type="radio"/>				
Kind glijt uit	<input type="radio"/>	<input type="radio"/>	<input checked="" type="radio"/>	<input type="radio"/>	<input checked="" type="radio"/>				
Kind boezemt zich aan een onafteheid	<input type="radio"/>	<input type="radio"/>	<input checked="" type="radio"/>	<input type="radio"/>	<input checked="" type="radio"/>				
Kind botst tegen laptopkook	<input type="radio"/>	<input type="radio"/>	<input checked="" type="radio"/>	<input type="radio"/>	<input checked="" type="radio"/>				
Kind krijgt zijn vingers tussen de deur ⚠	<input type="radio"/>	<input type="radio"/>	<input checked="" type="radio"/>	<input type="radio"/>	<input checked="" type="radio"/>				
Kind valt door glas in de deur	<input type="radio"/>	<input type="radio"/>	<input checked="" type="radio"/>	<input type="radio"/>	<input checked="" type="radio"/>				
Kind valt door raam	<input type="radio"/>	<input type="radio"/>	<input checked="" type="radio"/>	<input type="radio"/>	<input checked="" type="radio"/>				
Kind valt uit open raam	<input checked="" type="radio"/>	<input type="radio"/>	<input type="radio"/>	<input type="radio"/>	<input type="radio"/>				
Kind raakt wenkbril in de kooftjes van de raamdecoratie	<input checked="" type="radio"/>	<input type="radio"/>	<input type="radio"/>	<input type="radio"/>	<input type="radio"/>				
Baby verbrandt zich aan hete radiator / buizen	<input checked="" type="radio"/>	<input type="radio"/>	<input type="radio"/>	<input type="radio"/>	<input type="radio"/>				
Kind botst af valt tegen radiator	<input checked="" type="radio"/>	<input type="radio"/>	<input type="radio"/>	<input type="radio"/>	<input type="radio"/>				
Kind loent met hand klam te zitten tussen de radiator	<input checked="" type="radio"/>	<input type="radio"/>	<input type="radio"/>	<input type="radio"/>	<input type="radio"/>				
Kind struikelt door onwilde van de licht	<input type="radio"/>	<input type="radio"/>	<input checked="" type="radio"/>	<input type="radio"/>	<input checked="" type="radio"/>				
Lamp wordt stak gepoeld en glas valt naar beneden	<input type="radio"/>	<input type="radio"/>	<input checked="" type="radio"/>	<input type="radio"/>	<input checked="" type="radio"/>				
Kind loent in contact met elektriciteit	<input checked="" type="radio"/>	<input type="radio"/>	<input type="radio"/>	<input type="radio"/>	<input type="radio"/>				
Kind drinkt van schoonsmaakmiddel	<input type="radio"/>	<input type="radio"/>	<input checked="" type="radio"/>	<input checked="" type="radio"/>	<input type="radio"/>				
Kind eet van giftige plant	<input checked="" type="radio"/>	<input type="radio"/>	<input type="radio"/>	<input type="radio"/>	<input type="radio"/>				
Kind eet sigarettes of medicijnen uit de tas van een ouder of lokaal	<input type="radio"/>	<input type="radio"/>	<input checked="" type="radio"/>	<input checked="" type="radio"/>	<input type="radio"/>				
Kind eet muisen op	<input checked="" type="radio"/>	<input type="radio"/>	<input type="radio"/>	<input type="radio"/>	<input type="radio"/>				
Kind stop kleine voorwerpen in de mond	<input type="radio"/>	<input type="radio"/>	<input checked="" type="radio"/>	<input type="radio"/>	<input checked="" type="radio"/>				
Kind struikelt over kinderwagen	<input type="radio"/>	<input type="radio"/>	<input checked="" type="radio"/>	<input type="radio"/>	<input checked="" type="radio"/>				
Kind rent ongezien naar buiten	<input type="radio"/>	<input checked="" type="radio"/>	<input type="radio"/>	<input type="radio"/>	<input checked="" type="radio"/>				
Anders n.	<input type="radio"/>	<input type="radio"/>	<input type="radio"/>	<input type="radio"/>	<input type="radio"/>				

Slaapruiimte

SOORT ONGEVAL  Veel voorkomend scenario	KANS DAT DIT ONGEVAL ZAL GEBEUREN			KANS OP ERNSTIG LETSEL		IFRENTIECODE			
	sikgefolaten	groot (H)	Meln (B)	groot (H)	Meln (B)	A1	A2	B1	B2
Kind klimt uit bed en valt 	<input checked="" type="radio"/>	<input type="radio"/>	<input type="radio"/>	<input type="radio"/>	<input type="radio"/>				
Kind klimt vanaf het bed uit het raam en valt of laat uit bed en via een stoel uit het raam klussen 	<input checked="" type="radio"/>	<input type="radio"/>	<input type="radio"/>	<input type="radio"/>	<input type="radio"/>				
Kind raakt versinkt in de koerries van de raamdecoratie of in het beddige	<input checked="" type="radio"/>	<input type="radio"/>	<input type="radio"/>	<input type="radio"/>	<input type="radio"/>				
Kind komt klem te zitten tussen de spijlen	<input type="radio"/>	<input type="radio"/>	<input checked="" type="radio"/>	<input type="radio"/>	<input checked="" type="radio"/>				
Kind komt klem te zitten tussen de opening van het bed en het dakje	<input checked="" type="radio"/>	<input type="radio"/>	<input type="radio"/>	<input type="radio"/>	<input type="radio"/>				
Kind komt klem te zitten tussen het matras en de bodem- bouw of tussen het spijlenhek en de bodembouw	<input type="radio"/>	<input type="radio"/>	<input checked="" type="radio"/>	<input type="radio"/>	<input checked="" type="radio"/>				
Door warmtezuwning raakt het kind overhit	<input type="radio"/>	<input type="radio"/>	<input checked="" type="radio"/>	<input checked="" type="radio"/>	<input type="radio"/>				
Medewerker struikelt over speelgoed dat op de grond is gevallen	<input type="radio"/>	<input type="radio"/>	<input checked="" type="radio"/>	<input type="radio"/>	<input checked="" type="radio"/>				
Medewerker staat zich tegen bed omdat het (te) donker is in de slaapkamer	<input type="radio"/>	<input type="radio"/>	<input checked="" type="radio"/>	<input type="radio"/>	<input checked="" type="radio"/>				
Het bed valt om en het kind komt belederd te zitten	<input checked="" type="radio"/>	<input type="radio"/>	<input type="radio"/>	<input type="radio"/>	<input type="radio"/>				
Kind zakt door bedbodem heen	<input checked="" type="radio"/>	<input type="radio"/>	<input type="radio"/>	<input type="radio"/>	<input type="radio"/>				
Kind komt onder de dekens of in de dekbekhoes of legen zijkant terecht	<input type="radio"/>	<input type="radio"/>	<input checked="" type="radio"/>	<input checked="" type="radio"/>	<input type="radio"/>				
Kind versinkt zich in een fuigje in bed	<input type="radio"/>	<input type="radio"/>	<input checked="" type="radio"/>	<input type="radio"/>	<input checked="" type="radio"/>				
Baby overlijdt aan wiegendood	<input type="radio"/>	<input type="radio"/>	<input checked="" type="radio"/>	<input checked="" type="radio"/>	<input type="radio"/>				
Kind blijft met kleding aan knop van het bed hangen	<input checked="" type="radio"/>	<input type="radio"/>	<input type="radio"/>	<input type="radio"/>	<input type="radio"/>				
Kind bezoot zich aan onveiligheid of scherpe rand van het bed	<input type="radio"/>	<input type="radio"/>	<input checked="" type="radio"/>	<input type="radio"/>	<input checked="" type="radio"/>				
Kind in onderste stapelbed staat hoofd tegen het bovenste bed of tegen het dakje van het bovenste bed	<input type="radio"/>	<input type="radio"/>	<input checked="" type="radio"/>	<input type="radio"/>	<input checked="" type="radio"/>				
Kind valt uit bed doordat het de spijlen / zijwand of dakje zelf kan verwijderen	<input checked="" type="radio"/>	<input type="radio"/>	<input type="radio"/>	<input type="radio"/>	<input type="radio"/>				
Kind verwordt zich doordat het niet in een bed slaapt	<input type="radio"/>	<input type="radio"/>	<input checked="" type="radio"/>	<input type="radio"/>	<input checked="" type="radio"/>				
Kind struikelt over een onveiligheid	<input type="radio"/>	<input type="radio"/>	<input checked="" type="radio"/>	<input type="radio"/>	<input checked="" type="radio"/>				
Kind glijft uit over een gladde vloer	<input type="radio"/>	<input type="radio"/>	<input checked="" type="radio"/>	<input type="radio"/>	<input checked="" type="radio"/>				
Kind knijpt zijn vingers tussen de deur	<input type="radio"/>	<input type="radio"/>	<input checked="" type="radio"/>	<input type="radio"/>	<input checked="" type="radio"/>				
Kind bebt tegen de deur omdat iemand anders de deur onverwacht opendoert	<input type="radio"/>	<input type="radio"/>	<input checked="" type="radio"/>	<input type="radio"/>	<input checked="" type="radio"/>				
Kind valt door glas in de deur	<input type="radio"/>	<input type="radio"/>	<input checked="" type="radio"/>	<input type="radio"/>	<input checked="" type="radio"/>				
Kind verbrandt zich aan hete radiator / buizen	<input type="radio"/>	<input type="radio"/>	<input checked="" type="radio"/>	<input type="radio"/>	<input checked="" type="radio"/>				
Kind bebt of valt tegen radiator	<input type="radio"/>	<input type="radio"/>	<input checked="" type="radio"/>	<input type="radio"/>	<input checked="" type="radio"/>				
Kind komt met hand klem te zitten tussen de radiator of de aansluiting	<input type="radio"/>	<input type="radio"/>	<input checked="" type="radio"/>	<input type="radio"/>	<input checked="" type="radio"/>				
Kind struikelt door onwildeerde licht	<input type="radio"/>	<input type="radio"/>	<input checked="" type="radio"/>	<input type="radio"/>	<input checked="" type="radio"/>				
Lamp wordt stuk gegooid en glas valt naar beneden	<input type="radio"/>	<input type="radio"/>	<input checked="" type="radio"/>	<input type="radio"/>	<input checked="" type="radio"/>				
Kind komt in contact met elektriciteit	<input type="radio"/>	<input type="radio"/>	<input checked="" type="radio"/>	<input checked="" type="radio"/>	<input type="radio"/>				
Kind stept kleine voorwerpen in de mond	<input type="radio"/>	<input type="radio"/>	<input checked="" type="radio"/>	<input type="radio"/>	<input checked="" type="radio"/>				
Kind wordt aan de handen opgetild en elleboog uit de kom 	<input type="radio"/>	<input type="radio"/>	<input checked="" type="radio"/>	<input type="radio"/>	<input checked="" type="radio"/>				
Anders n.v.t.	<input type="radio"/>	<input type="radio"/>	<input type="radio"/>	<input type="radio"/>	<input type="radio"/>				

Leefruimte *Verticale groep*

SOORT ONGEVAL <small>△ Veel voorkomend scenario</small>	KANS DAT DIT ONGEVAL ZAL GEBEUREN			KANS OP ERNSTIG LETSEL		URGENTROODE			
	afgelozen	groot (A)	klein (B)	groot (1)	klein (2)	A1	A2	B1	B2
Kind struikelt over een onafteheid	<input type="radio"/>	<input type="radio"/>	<input checked="" type="radio"/>	<input type="radio"/>	<input checked="" type="radio"/>				
Kind glijft uit over gladde vloer	<input type="radio"/>	<input type="radio"/>	<input checked="" type="radio"/>	<input type="radio"/>	<input checked="" type="radio"/>				
Kind boezemt zich aan een onafteheid	<input type="radio"/>	<input type="radio"/>	<input checked="" type="radio"/>	<input type="radio"/>	<input checked="" type="radio"/>				
Kind krijgt zijn vingertussen de deur <small>△</small>	<input type="radio"/>	<input type="radio"/>	<input checked="" type="radio"/>	<input type="radio"/>	<input checked="" type="radio"/>				
Kind botst tegen de deur doordat iemand anders de deur opendoet	<input type="radio"/>	<input type="radio"/>	<input checked="" type="radio"/>	<input type="radio"/>	<input checked="" type="radio"/>				
Kind valt door glas in deur	<input type="radio"/>	<input type="radio"/>	<input checked="" type="radio"/>	<input type="radio"/>	<input checked="" type="radio"/>				
Kind valt door ruit <small>△</small>	<input type="radio"/>	<input type="radio"/>	<input checked="" type="radio"/>	<input type="radio"/>	<input checked="" type="radio"/>				
Kind valt uit open raam	<input checked="" type="radio"/>	<input type="radio"/>	<input type="radio"/>	<input type="radio"/>	<input type="radio"/>				
Kind raakt versierd in koandjes van de raamdecoratie	<input type="radio"/>	<input type="radio"/>	<input checked="" type="radio"/>	<input type="radio"/>	<input checked="" type="radio"/>				
Baby verbrandt zich aan hete radiator / bakken	<input type="radio"/>	<input type="radio"/>	<input checked="" type="radio"/>	<input type="radio"/>	<input checked="" type="radio"/>				
Kind botst of valt tegen radiator	<input type="radio"/>	<input type="radio"/>	<input checked="" type="radio"/>	<input type="radio"/>	<input checked="" type="radio"/>				
Kind komt met hand klein te zitten tussen de radiator <small>△</small>	<input type="radio"/>	<input type="radio"/>	<input checked="" type="radio"/>	<input type="radio"/>	<input checked="" type="radio"/>				
Kind strakelt door ontwikkelende licht	<input type="radio"/>	<input type="radio"/>	<input checked="" type="radio"/>	<input type="radio"/>	<input checked="" type="radio"/>				
Lamp wordt stuk gepoed en glas valt naar beneden	<input type="radio"/>	<input type="radio"/>	<input checked="" type="radio"/>	<input type="radio"/>	<input checked="" type="radio"/>				
Kind komt in contact met elektriciteit	<input type="radio"/>	<input type="radio"/>	<input checked="" type="radio"/>	<input checked="" type="radio"/>	<input type="radio"/>				
Kind trekt aan elektrofitelsnoer en krijgt apparaat op zich	<input type="radio"/>	<input type="radio"/>	<input checked="" type="radio"/>	<input type="radio"/>	<input checked="" type="radio"/>				
Kind drinkt van schoonmaakmiddel	<input type="radio"/>	<input type="radio"/>	<input checked="" type="radio"/>	<input checked="" type="radio"/>	<input type="radio"/>				
Kind eet van giftige plant	<input checked="" type="radio"/>	<input type="radio"/>	<input type="radio"/>	<input type="radio"/>	<input type="radio"/>				
Kind eet alginate of medicijnen uit tas van een ouder of leidster	<input type="radio"/>	<input type="radio"/>	<input checked="" type="radio"/>	<input checked="" type="radio"/>	<input type="radio"/>				
Kind stoort zich tegen meubelair	<input type="radio"/>	<input checked="" type="radio"/>	<input type="radio"/>	<input type="radio"/>	<input checked="" type="radio"/>				
Kind krijgt splinter in vinger	<input type="radio"/>	<input type="radio"/>	<input checked="" type="radio"/>	<input type="radio"/>	<input checked="" type="radio"/>				
Baby valt uit de box	<input checked="" type="radio"/>	<input type="radio"/>	<input type="radio"/>	<input type="radio"/>	<input type="radio"/>				
Kind klimt uit de box door op speelgoed te gaan staan	<input type="radio"/>	<input type="radio"/>	<input checked="" type="radio"/>	<input type="radio"/>	<input checked="" type="radio"/>				
Kind zit klein tussen spijlen van de box	<input type="radio"/>	<input type="radio"/>	<input checked="" type="radio"/>	<input type="radio"/>	<input checked="" type="radio"/>				
Kind steekt zich aan de onderkant van de box	<input checked="" type="radio"/>	<input type="radio"/>	<input type="radio"/>	<input type="radio"/>	<input type="radio"/>				
Kind valt tijdens het in of uit de kinderstoel klimmen	<input type="radio"/>	<input type="radio"/>	<input checked="" type="radio"/>	<input type="radio"/>	<input checked="" type="radio"/>				
Kind valt uit de kinderstoel	<input type="radio"/>	<input type="radio"/>	<input checked="" type="radio"/>	<input type="radio"/>	<input checked="" type="radio"/>				
Kind valt met kinderstoel en zij om doordat het zich steert tegen de bokel	<input type="radio"/>	<input type="radio"/>	<input checked="" type="radio"/>	<input type="radio"/>	<input checked="" type="radio"/>				
Kast valt om en kind leunt onder de kast terecht	<input checked="" type="radio"/>	<input type="radio"/>	<input type="radio"/>	<input type="radio"/>	<input type="radio"/>				
Decorstuk valt op kind	<input type="radio"/>	<input type="radio"/>	<input checked="" type="radio"/>	<input type="radio"/>	<input checked="" type="radio"/>				
Kind zit met voet tussen wiel kinderfiets	<input checked="" type="radio"/>	<input type="radio"/>	<input type="radio"/>	<input type="radio"/>	<input type="radio"/>				
Kind wordt door een fietsend kind anner geraden	<input checked="" type="radio"/>	<input type="radio"/>	<input type="radio"/>	<input type="radio"/>	<input type="radio"/>				
Kind sloopt kraaltjes of ander klein speelgoed in de mond	<input type="radio"/>	<input type="radio"/>	<input checked="" type="radio"/>	<input type="radio"/>	<input checked="" type="radio"/>				
Speelgedeelte wordt van lippen afgenomen en kind krijgt deze achter in de keel	<input type="radio"/>	<input type="radio"/>	<input checked="" type="radio"/>	<input checked="" type="radio"/>	<input type="radio"/>				
Kind krijgt boordje om de nek	<input type="radio"/>	<input type="radio"/>	<input checked="" type="radio"/>	<input type="radio"/>	<input checked="" type="radio"/>				
Kind verwordt zich aan scherp speelgoed of splinters aan speelgoed	<input type="radio"/>	<input type="radio"/>	<input checked="" type="radio"/>	<input type="radio"/>	<input checked="" type="radio"/>				
Kind of leidster strakelt over speelgoed	<input type="radio"/>	<input type="radio"/>	<input checked="" type="radio"/>	<input type="radio"/>	<input checked="" type="radio"/>				
Kind krijgt poppenhule op zich	<input checked="" type="radio"/>	<input type="radio"/>	<input type="radio"/>	<input type="radio"/>	<input type="radio"/>				
Kind heeft toegang tot lucifers / aanstokers	<input type="radio"/>	<input type="radio"/>	<input checked="" type="radio"/>	<input checked="" type="radio"/>	<input type="radio"/>				
Kind beest zich aan warmwaterkran	<input type="radio"/>	<input type="radio"/>	<input checked="" type="radio"/>	<input type="radio"/>	<input checked="" type="radio"/>				
Thee van de leidster komt over kind heen	<input type="radio"/>	<input type="radio"/>	<input checked="" type="radio"/>	<input checked="" type="radio"/>	<input type="radio"/>				
Kinderen botsen tegen elkaar	<input type="radio"/>	<input checked="" type="radio"/>	<input type="radio"/>	<input type="radio"/>	<input checked="" type="radio"/>				

Leefruimte *Peuter groep*

SOORT ONGEVAL <small>△ Veel voorkomend scenario</small>	KANS DAT DIT ONGEVAL ZAL GEBEUREN			KANS OP ERNSTIG LETSEL		URGENTIECODE			
	uitgesloten	groot (A)	klein (B)	groot (1)	klein (2)	A1	A2	B1	B2
Kind struikelt over een oneffenheid	<input type="radio"/>	<input type="radio"/>	<input checked="" type="radio"/>	<input type="radio"/>	<input checked="" type="radio"/>				
Kind glijdt uit over gladde vloer	<input type="radio"/>	<input type="radio"/>	<input checked="" type="radio"/>	<input type="radio"/>	<input checked="" type="radio"/>				
Kind bezeert zich aan een oneffenheid	<input type="radio"/>	<input type="radio"/>	<input checked="" type="radio"/>	<input type="radio"/>	<input checked="" type="radio"/>				
Kind krijgt zijn vingers tussen de deur <small>△</small>	<input type="radio"/>	<input type="radio"/>	<input checked="" type="radio"/>	<input type="radio"/>	<input checked="" type="radio"/>				
Kind beet tegen de deur doordat lensaad anders de deur opendoet	<input type="radio"/>	<input type="radio"/>	<input checked="" type="radio"/>	<input type="radio"/>	<input checked="" type="radio"/>				
Kind valt door glas in deur <small>✳</small>	<input type="radio"/>	<input type="radio"/>	<input checked="" type="radio"/>	<input checked="" type="radio"/>	<input type="radio"/>			B1	
Kind valt door ruit <small>△</small>	<input type="radio"/>	<input type="radio"/>	<input checked="" type="radio"/>	<input checked="" type="radio"/>	<input type="radio"/>			B1	
Kind valt uit open raam	<input checked="" type="radio"/>	<input type="radio"/>	<input type="radio"/>	<input type="radio"/>	<input type="radio"/>				
Kind raakt verstikt in koordjes van de raamdecoratie	<input checked="" type="radio"/>	<input type="radio"/>	<input type="radio"/>	<input type="radio"/>	<input type="radio"/>				
Baby verbrandt zich aan hete radiator / buizen	<input checked="" type="radio"/>	<input type="radio"/>	<input type="radio"/>	<input type="radio"/>	<input type="radio"/>				
Kind beet of valt tegen radiator	<input checked="" type="radio"/>	<input type="radio"/>	<input type="radio"/>	<input type="radio"/>	<input type="radio"/>				
Kind komt met hand/klein in zitten tussen de radiator <small>△</small>	<input checked="" type="radio"/>	<input type="radio"/>	<input type="radio"/>	<input type="radio"/>	<input type="radio"/>				
Kind struikelt door onwilde lamplicht	<input type="radio"/>	<input type="radio"/>	<input checked="" type="radio"/>	<input type="radio"/>	<input checked="" type="radio"/>				
Lamp wordt stuk gegooid en glas valt naar beneden	<input type="radio"/>	<input type="radio"/>	<input checked="" type="radio"/>	<input type="radio"/>	<input checked="" type="radio"/>				
Kind komt in contact met elektriciteit	<input type="radio"/>	<input type="radio"/>	<input checked="" type="radio"/>	<input type="radio"/>	<input checked="" type="radio"/>				
Kind trekt aan elektrische snoer en krijgt apparaat op zich	<input type="radio"/>	<input type="radio"/>	<input checked="" type="radio"/>	<input type="radio"/>	<input checked="" type="radio"/>				
Kind drinkt van schoonmaakmiddel	<input type="radio"/>	<input type="radio"/>	<input checked="" type="radio"/>	<input checked="" type="radio"/>	<input type="radio"/>				
Kind eet een giftige plant	<input checked="" type="radio"/>	<input type="radio"/>	<input type="radio"/>	<input type="radio"/>	<input type="radio"/>				
Kind eet sigaretten of medicijnen uit tas van een ouder of leraar	<input checked="" type="radio"/>	<input type="radio"/>	<input type="radio"/>	<input type="radio"/>	<input type="radio"/>				
Kind staat zich tegen meubel	<input type="radio"/>	<input type="radio"/>	<input checked="" type="radio"/>	<input type="radio"/>	<input checked="" type="radio"/>				
Kind krijgt splinter in vinger	<input type="radio"/>	<input type="radio"/>	<input checked="" type="radio"/>	<input type="radio"/>	<input checked="" type="radio"/>				
Baby valt uit de box	<input checked="" type="radio"/>	<input type="radio"/>	<input type="radio"/>	<input type="radio"/>	<input type="radio"/>				
Kind klimt uit de box door op speelgoed te gaan staan	<input checked="" type="radio"/>	<input type="radio"/>	<input type="radio"/>	<input type="radio"/>	<input type="radio"/>				
Kind zit klein tussen spijlen van de box	<input checked="" type="radio"/>	<input type="radio"/>	<input type="radio"/>	<input type="radio"/>	<input type="radio"/>				
Kind staat zich aan de onderkant van de box	<input checked="" type="radio"/>	<input type="radio"/>	<input type="radio"/>	<input type="radio"/>	<input type="radio"/>				
Kind valt tijdens het in of uit de kinderstoel klimmen	<input checked="" type="radio"/>	<input type="radio"/>	<input type="radio"/>	<input type="radio"/>	<input type="radio"/>				
Kind valt uit de kinderstoel	<input checked="" type="radio"/>	<input type="radio"/>	<input type="radio"/>	<input type="radio"/>	<input type="radio"/>				
Kind valt met kinderstoel en al om doordat het zich omdraait tegen de tafel	<input checked="" type="radio"/>	<input type="radio"/>	<input type="radio"/>	<input type="radio"/>	<input type="radio"/>				
Kast valt om en kind komt onder de kast terecht	<input type="radio"/>	<input type="radio"/>	<input checked="" type="radio"/>	<input type="radio"/>	<input checked="" type="radio"/>				
Decoratie valt op kind	<input type="radio"/>	<input type="radio"/>	<input checked="" type="radio"/>	<input type="radio"/>	<input checked="" type="radio"/>				
Kind zit met voet tussen wiel kinderfiets	<input checked="" type="radio"/>	<input type="radio"/>	<input type="radio"/>	<input type="radio"/>	<input type="radio"/>				
Kind wordt door een fietsend kind overvaren	<input checked="" type="radio"/>	<input type="radio"/>	<input type="radio"/>	<input type="radio"/>	<input type="radio"/>				
Kind stapt knuffels of ander klein speelgoed in de mond	<input type="radio"/>	<input type="radio"/>	<input checked="" type="radio"/>	<input type="radio"/>	<input checked="" type="radio"/>				
Spiegelstukje wordt van lippen afgebeten en kind krijgt deze achter in de keel	<input checked="" type="radio"/>	<input type="radio"/>	<input type="radio"/>	<input type="radio"/>	<input type="radio"/>				
Kind krijgt knuffel om de nek	<input type="radio"/>	<input type="radio"/>	<input checked="" type="radio"/>	<input type="radio"/>	<input checked="" type="radio"/>				
Kind verwondt zich aan scherp speelgoed of splinters aan speelgoed	<input type="radio"/>	<input type="radio"/>	<input checked="" type="radio"/>	<input type="radio"/>	<input checked="" type="radio"/>				
Kind of leraar struikelt over speelgoed	<input type="radio"/>	<input type="radio"/>	<input checked="" type="radio"/>	<input type="radio"/>	<input checked="" type="radio"/>				
Kind krijgt pepermuntje op zich	<input checked="" type="radio"/>	<input type="radio"/>	<input type="radio"/>	<input type="radio"/>	<input type="radio"/>				
Kind heeft toegang tot faciliteit / aanstokers	<input checked="" type="radio"/>	<input type="radio"/>	<input type="radio"/>	<input type="radio"/>	<input type="radio"/>				
Kind brandt zich aan warmwaterkraan	<input checked="" type="radio"/>	<input type="radio"/>	<input type="radio"/>	<input type="radio"/>	<input type="radio"/>				
Thee van de leraar komt over kind heen	<input type="radio"/>	<input type="radio"/>	<input checked="" type="radio"/>	<input checked="" type="radio"/>	<input type="radio"/>				
Kindereet boten tegen elkaar	<input type="radio"/>	<input checked="" type="radio"/>	<input type="radio"/>	<input type="radio"/>	<input checked="" type="radio"/>				

Leefruimte vervolg

SOORT ONGEVAL <small>⚠ Veel voorkomend scenario</small>	KANS DAT DIT ONGEVAL ZAL GEBEUREN			KANS OP ERNSTIG LETSEL		URGENTIECODE			
	afgesloten	groot (A)	klein (B)	groot (1)	klein (2)	A1	A2	B1	B2
Kind botst tegen object	<input type="radio"/>	<input type="radio"/>	<input checked="" type="radio"/>	<input type="radio"/>	<input checked="" type="radio"/>				
Kind wordt door huisdier gebeten	<input checked="" type="radio"/>	<input type="radio"/>	<input type="radio"/>	<input type="radio"/>	<input type="radio"/>				
Kind slikt in stude eten	<input type="radio"/>	<input type="radio"/>	<input checked="" type="radio"/>	<input checked="" type="radio"/>	<input type="radio"/>				
Ander nl.	<input type="radio"/>	<input type="radio"/>	<input type="radio"/>	<input type="radio"/>	<input type="radio"/>				

Buitenruimte

SOORT ONGEVAL <small>⚠ Veel voorkomend scenario</small>	KANS DAT DIT ONGEVAL ZAL GEBEUREN			KANS OP ERNSTIG LETSEL		URGENTIECODE			
	afgesloten	groot (A)	klein (B)	groot (1)	klein (2)	A1	A2	B1	B2
Kind valt van speeltoestel <small>⚠</small>	<input type="radio"/>	<input type="radio"/>	<input checked="" type="radio"/>	<input type="radio"/>	<input checked="" type="radio"/>				
Kind valt door defect materiaal	<input type="radio"/>	<input type="radio"/>	<input checked="" type="radio"/>	<input type="radio"/>	<input checked="" type="radio"/>				
Kind blijft met hoofdje vast capuchen hangen	<input type="radio"/>	<input type="radio"/>	<input checked="" type="radio"/>	<input type="radio"/>	<input checked="" type="radio"/>				
Kind komt met nek klein te zitten tussen trap treden	<input checked="" type="radio"/>	<input type="radio"/>	<input type="radio"/>	<input type="radio"/>	<input type="radio"/>				
Kind verzwakt zich aan scherpe rand van speeltoestel	<input type="radio"/>	<input type="radio"/>	<input checked="" type="radio"/>	<input type="radio"/>	<input checked="" type="radio"/>				
Kind krijgt splinter in hand	<input type="radio"/>	<input type="radio"/>	<input checked="" type="radio"/>	<input type="radio"/>	<input checked="" type="radio"/>				
Kind struikelt over speeltoestel <small>⚠</small>	<input type="radio"/>	<input type="radio"/>	<input checked="" type="radio"/>	<input type="radio"/>	<input checked="" type="radio"/>				
Kind botst tegen een speeltoestel, obstakel of ander kind <small>⚠</small>	<input type="radio"/>	<input checked="" type="radio"/>	<input type="radio"/>	<input type="radio"/>	<input checked="" type="radio"/>				
Kind botst tegen ander kind op schommel <small>⚠</small>	<input checked="" type="radio"/>	<input type="radio"/>	<input type="radio"/>	<input type="radio"/>	<input checked="" type="radio"/>				
Kind botst tegen veerwip	<input type="radio"/>	<input type="radio"/>	<input checked="" type="radio"/>	<input type="radio"/>	<input checked="" type="radio"/>				
Vinger van kind komt klein te zitten in holle buis	<input checked="" type="radio"/>	<input type="radio"/>	<input type="radio"/>	<input type="radio"/>	<input type="radio"/>				
Vinger van kind komt klein te zitten bij schommel	<input checked="" type="radio"/>	<input type="radio"/>	<input type="radio"/>	<input type="radio"/>	<input type="radio"/>				
Kind raakt beknelt tussen veerwip	<input type="radio"/>	<input type="radio"/>	<input checked="" type="radio"/>	<input type="radio"/>	<input checked="" type="radio"/>				
Kind valt van veerwip door defect materiaal	<input type="radio"/>	<input type="radio"/>	<input checked="" type="radio"/>	<input type="radio"/>	<input checked="" type="radio"/>				
Kind snijdt zich aan zwerfuis in de zandbak	<input type="radio"/>	<input type="radio"/>	<input checked="" type="radio"/>	<input type="radio"/>	<input checked="" type="radio"/>				
Kind steekt zich tegen de rand van de zandbak	<input type="radio"/>	<input type="radio"/>	<input checked="" type="radio"/>	<input type="radio"/>	<input checked="" type="radio"/>				
Kind rent al spelend de straat op	<input type="radio"/>	<input type="radio"/>	<input checked="" type="radio"/>	<input type="radio"/>	<input checked="" type="radio"/>				
Kind doet het paarje van het hek open en rent de straat op	<input type="radio"/>	<input type="radio"/>	<input checked="" type="radio"/>	<input type="radio"/>	<input checked="" type="radio"/>				
Het hek blijft openstaan en een kind loopt de straat op	<input type="radio"/>	<input type="radio"/>	<input checked="" type="radio"/>	<input type="radio"/>	<input checked="" type="radio"/>				
Kind beweert zich aan de omheining	<input type="radio"/>	<input type="radio"/>	<input checked="" type="radio"/>	<input type="radio"/>	<input checked="" type="radio"/>				
Kind knijpt onder de omheining en komt klein te zitten	<input checked="" type="radio"/>	<input type="radio"/>	<input type="radio"/>	<input type="radio"/>	<input type="radio"/>				
Kind knijpt tussen de spijlen en komt klein te zitten	<input checked="" type="radio"/>	<input type="radio"/>	<input type="radio"/>	<input type="radio"/>	<input type="radio"/>				
Kind klimt op de omheining en valt	<input type="radio"/>	<input type="radio"/>	<input checked="" type="radio"/>	<input type="radio"/>	<input checked="" type="radio"/>				
Kind klimt over de omheining	<input type="radio"/>	<input type="radio"/>	<input checked="" type="radio"/>	<input type="radio"/>	<input checked="" type="radio"/>				
Kind struikelt over een boomwortel	<input type="radio"/>	<input type="radio"/>	<input checked="" type="radio"/>	<input type="radio"/>	<input checked="" type="radio"/>				
Kind struikelt over een onafgebeld	<input type="radio"/>	<input type="radio"/>	<input checked="" type="radio"/>	<input type="radio"/>	<input checked="" type="radio"/>				
Kind glijdt uit over een natte plek	<input type="radio"/>	<input type="radio"/>	<input checked="" type="radio"/>	<input type="radio"/>	<input checked="" type="radio"/>				
Kind rent tegen een obstakel	<input type="radio"/>	<input type="radio"/>	<input checked="" type="radio"/>	<input type="radio"/>	<input checked="" type="radio"/>				
Kind botst tegen een fiets	<input type="radio"/>	<input checked="" type="radio"/>	<input type="radio"/>	<input type="radio"/>	<input checked="" type="radio"/>				
Kind beweert zich aan zwerfuis	<input type="radio"/>	<input type="radio"/>	<input checked="" type="radio"/>	<input type="radio"/>	<input checked="" type="radio"/>				
Kind wordt onwergelopen	<input type="radio"/>	<input type="radio"/>	<input checked="" type="radio"/>	<input type="radio"/>	<input checked="" type="radio"/>				
Kind verbrandt zich in de zon	<input type="radio"/>	<input type="radio"/>	<input checked="" type="radio"/>	<input type="radio"/>	<input checked="" type="radio"/>				
Kind eet van giftige plant of struik	<input checked="" type="radio"/>	<input type="radio"/>	<input type="radio"/>	<input type="radio"/>	<input type="radio"/>				
Kind raakt te water	<input checked="" type="radio"/>	<input type="radio"/>	<input type="radio"/>	<input type="radio"/>	<input type="radio"/>				
Ander nl.	<input type="radio"/>	<input type="radio"/>	<input type="radio"/>	<input type="radio"/>	<input type="radio"/>				

Sanitair kinderen

SOORT ONGEVAL <small>△ Niet voorkomend scenario</small>	KANS DAT DIT ONGEVAL ZAL GEBEUREN			KANS OP ERNSTIG LETSEL		URGENTIECODE			
	uitgesloten	groot (A)	klein (B)	groot (1)	klein (2)	A1	A2	B1	B2
Kind draait zich van aankleedtafel af <small>△</small>	<input type="radio"/>	<input type="radio"/>	<input checked="" type="radio"/>	<input type="radio"/>	<input checked="" type="radio"/>				
Kind rolt van de achterkant van de aankleedtafel af	<input type="radio"/>	<input type="radio"/>	<input checked="" type="radio"/>	<input type="radio"/>	<input checked="" type="radio"/>				
Kind stort zich tegen (scherpe) hoek van de aankleedtafel	<input type="radio"/>	<input type="radio"/>	<input checked="" type="radio"/>	<input type="radio"/>	<input checked="" type="radio"/>				
De aankleedtafel is niet stabiel en valt om	<input type="radio"/>	<input type="radio"/>	<input checked="" type="radio"/>	<input type="radio"/>	<input checked="" type="radio"/>				
De aankleedtafel is niet stevig en stort in	<input checked="" type="radio"/>	<input type="radio"/>	<input type="radio"/>	<input type="radio"/>	<input type="radio"/>				
Een opklapbare aankleedtafel krijgt tijdens gebruik in	<input checked="" type="radio"/>	<input type="radio"/>	<input type="radio"/>	<input type="radio"/>	<input type="radio"/>				
Kind komt onder de hoogte verstelbare aankleedtafel bekneld te zitten	<input type="radio"/>	<input type="radio"/>	<input checked="" type="radio"/>	<input type="radio"/>	<input checked="" type="radio"/>				
Kind valt van het trapez van de aankleedtafel	<input type="radio"/>	<input type="radio"/>	<input checked="" type="radio"/>	<input type="radio"/>	<input checked="" type="radio"/>				
Kind klautert zonder toezicht op de aankleedtafel	<input type="radio"/>	<input type="radio"/>	<input checked="" type="radio"/>	<input type="radio"/>	<input checked="" type="radio"/>				
Kind glijft uit over een gladde vloer	<input type="radio"/>	<input type="radio"/>	<input checked="" type="radio"/>	<input type="radio"/>	<input checked="" type="radio"/>				
Kind brandt zich aan heet water	<input checked="" type="radio"/>	<input type="radio"/>	<input type="radio"/>	<input type="radio"/>	<input type="radio"/>				
Kind stopt kleine voorwerpen in de mond	<input type="radio"/>	<input type="radio"/>	<input checked="" type="radio"/>	<input type="radio"/>	<input checked="" type="radio"/>				
Kind heeft toegang tot kofers, alcohol of schoonmaakmiddelen	<input type="radio"/>	<input type="radio"/>	<input checked="" type="radio"/>	<input checked="" type="radio"/>	<input type="radio"/>				
Kind eet van toiletbrilje	<input type="radio"/>	<input type="radio"/>	<input checked="" type="radio"/>	<input checked="" type="radio"/>	<input type="radio"/>				
Kind snuffelt in zofbolje	<input type="radio"/>	<input type="radio"/>	<input checked="" type="radio"/>	<input type="radio"/>	<input checked="" type="radio"/>				
Anders nl.	<input type="radio"/>	<input type="radio"/>	<input type="radio"/>	<input type="radio"/>	<input type="radio"/>				

Kouken

SOORT ONGEVAL <small>△ Niet voorkomend scenario</small>	KANS DAT DIT ONGEVAL ZAL GEBEUREN			KANS OP ERNSTIG LETSEL		URGENTIECODE			
	uitgesloten	groot (A)	klein (B)	groot (1)	klein (2)	A1	A2	B1	B2
Kind brandt zich aan de kookplaat	<input checked="" type="radio"/>	<input type="radio"/>	<input type="radio"/>	<input type="radio"/>	<input type="radio"/>				
Kind trekt een pen van het fornuis	<input checked="" type="radio"/>	<input type="radio"/>	<input type="radio"/>	<input type="radio"/>	<input type="radio"/>				
Kind brandt zich aan oven/afzuig	<input checked="" type="radio"/>	<input type="radio"/>	<input type="radio"/>	<input type="radio"/>	<input type="radio"/>				
Kind loopt brandwonden op door de waterkoker over zich heen te trekken	<input type="radio"/>	<input type="radio"/>	<input checked="" type="radio"/>	<input checked="" type="radio"/>	<input type="radio"/>				
Kind heeft toegang tot kofers/vansteier	<input type="radio"/>	<input type="radio"/>	<input checked="" type="radio"/>	<input checked="" type="radio"/>	<input type="radio"/>				
Kind brandt zich aan heet water	<input type="radio"/>	<input type="radio"/>	<input checked="" type="radio"/>	<input checked="" type="radio"/>	<input type="radio"/>				
Kind krijgt hete thee over zich heen <small>△</small>	<input type="radio"/>	<input type="radio"/>	<input checked="" type="radio"/>	<input checked="" type="radio"/>	<input type="radio"/>				
Kind snijdt zich aan een mes	<input type="radio"/>	<input type="radio"/>	<input checked="" type="radio"/>	<input checked="" type="radio"/>	<input type="radio"/>				
Kind drinkt schoonmaakmiddel	<input type="radio"/>	<input type="radio"/>	<input checked="" type="radio"/>	<input checked="" type="radio"/>	<input type="radio"/>				
Kind glijft uit over gladde vloer	<input type="radio"/>	<input type="radio"/>	<input checked="" type="radio"/>	<input type="radio"/>	<input checked="" type="radio"/>				
Kind opent vuldoosknop	<input type="radio"/>	<input type="radio"/>	<input checked="" type="radio"/>	<input type="radio"/>	<input checked="" type="radio"/>				
Kind trekt plastic zak over het hoofd	<input type="radio"/>	<input type="radio"/>	<input checked="" type="radio"/>	<input type="radio"/>	<input checked="" type="radio"/>				
Anders nl.	<input type="radio"/>	<input type="radio"/>	<input type="radio"/>	<input type="radio"/>	<input type="radio"/>				

Sanitair volwassenen

SOORT ONGEVAL	KANS DAT DIT ONGEVAL ZAL GEBEUREN			KANS OP ERNSTIG LETSEL		URGENTIECODE			
	uitgesloten	groot (A)	klein (B)	groot (1)	klein (2)	A1	A2	B1	B2
Kind drinkt van schoonmaakmiddelen	<input type="radio"/>	<input type="radio"/>	<input checked="" type="radio"/>	<input checked="" type="radio"/>	<input type="radio"/>				
Kind eet van toiletbrilje	<input type="radio"/>	<input type="radio"/>	<input checked="" type="radio"/>	<input checked="" type="radio"/>	<input type="radio"/>				
Kind snuffelt in zofbolje	<input type="radio"/>	<input type="radio"/>	<input checked="" type="radio"/>	<input type="radio"/>	<input checked="" type="radio"/>				
Anders nl.	<input type="radio"/>	<input type="radio"/>	<input type="radio"/>	<input type="radio"/>	<input type="radio"/>				

Kantoor

SOORT ONGEVAL	KANS DAT DIT ONGEVAL ZAL GEBEUREN			KANS OP ERNSTIG LETSEL		URGENTIECODE			
	uitgesloten	groot (A)	klein (B)	groot (1)	klein (2)	A1	A2	B1	B2
Kind eet medicijnen uit tas medewerker	<input type="radio"/>	<input type="radio"/>	<input checked="" type="radio"/>	<input checked="" type="radio"/>	<input type="radio"/>				
Kind eet sigaretten op	<input type="radio"/>	<input type="radio"/>	<input checked="" type="radio"/>	<input checked="" type="radio"/>	<input type="radio"/>				
Kind eet lener van kopieermachine op	<input type="radio"/>	<input type="radio"/>	<input checked="" type="radio"/>	<input checked="" type="radio"/>	<input type="radio"/>				
Kind stopt kleine voorwerpen in de mond	<input type="radio"/>	<input type="radio"/>	<input checked="" type="radio"/>	<input type="radio"/>	<input checked="" type="radio"/>				
Kind snijdt zich een kantoorstrikken	<input type="radio"/>	<input type="radio"/>	<input checked="" type="radio"/>	<input type="radio"/>	<input checked="" type="radio"/>				
Anders nl...	<input type="radio"/>	<input type="radio"/>	<input type="radio"/>	<input type="radio"/>	<input type="radio"/>				

Bergruimte

SOORT ONGEVAL △ Veel voorkomend scenario	KANS DAT DIT ONGEVAL ZAL GEBEUREN			KANS OP ERNSTIG LETSEL		URGENTIECODE			
	uitgesloten	groot (A)	klein (B)	groot (1)	klein (2)	A1	A2	B1	B2
Kind drinkt van schoonmaakmiddelen	<input type="radio"/>	<input type="radio"/>	<input checked="" type="radio"/>	<input checked="" type="radio"/>	<input type="radio"/>				
Kind krijgt giftige stoffen binnen omdat vuilnis naast gevaarlijke stoffen wordt opgeborgen.	<input checked="" type="radio"/>	<input type="radio"/>	<input type="radio"/>	<input type="radio"/>	<input type="radio"/>				
Kind klimt in wasdroger	<input type="radio"/>	<input type="radio"/>	<input checked="" type="radio"/>	<input type="radio"/>	<input checked="" type="radio"/>				
Kind verbrandt zich aan heet water △	<input type="radio"/>	<input type="radio"/>	<input checked="" type="radio"/>	<input type="radio"/>	<input checked="" type="radio"/>				
Anders nl...	<input type="radio"/>	<input type="radio"/>	<input type="radio"/>	<input type="radio"/>	<input type="radio"/>				

Omgeving

SOORT ONGEVAL	KANS DAT DIT ONGEVAL ZAL GEBEUREN			KANS OP ERNSTIG LETSEL		URGENTIECODE			
	uitgesloten	groot (A)	klein (B)	groot (1)	klein (2)	A1	A2	B1	B2
Kind moet oversteken tussen geparkeerde auto's	<input type="radio"/>	<input type="radio"/>	<input checked="" type="radio"/>	<input checked="" type="radio"/>	<input type="radio"/>				
Kind rent de weg op als het wordt opgehaald	<input type="radio"/>	<input type="radio"/>	<input checked="" type="radio"/>	<input type="radio"/>	<input checked="" type="radio"/>				
Kind raakt betrokken bij een ongeval bij een uitstapje buiten de deur	<input type="radio"/>	<input type="radio"/>	<input checked="" type="radio"/>	<input checked="" type="radio"/>	<input type="radio"/>				
Kind rent al spelend de straat op	<input type="radio"/>	<input type="radio"/>	<input checked="" type="radio"/>	<input type="radio"/>	<input checked="" type="radio"/>				
Kind doet het poortje van het hek open en rent de straat op	<input type="radio"/>	<input type="radio"/>	<input checked="" type="radio"/>	<input type="radio"/>	<input checked="" type="radio"/>				
Het hek blijft open staan en een kind rent de straat op	<input type="radio"/>	<input type="radio"/>	<input checked="" type="radio"/>	<input type="radio"/>	<input checked="" type="radio"/>				
Kind bezorgt zich aan de omheining	<input type="radio"/>	<input type="radio"/>	<input checked="" type="radio"/>	<input type="radio"/>	<input checked="" type="radio"/>				
Kind knijpt onder de omheining en komt klein te zitten	<input checked="" type="radio"/>	<input type="radio"/>	<input type="radio"/>	<input type="radio"/>	<input type="radio"/>				
Kind knijpt tussen de spijlen en komt klein te zitten	<input checked="" type="radio"/>	<input type="radio"/>	<input type="radio"/>	<input type="radio"/>	<input type="radio"/>				
Kind klimt op de omheining en valt	<input type="radio"/>	<input type="radio"/>	<input checked="" type="radio"/>	<input type="radio"/>	<input checked="" type="radio"/>				
Kind klimt over de omheining	<input type="radio"/>	<input type="radio"/>	<input checked="" type="radio"/>	<input type="radio"/>	<input checked="" type="radio"/>				
Kind struikelt over een boomwortel	<input type="radio"/>	<input type="radio"/>	<input checked="" type="radio"/>	<input type="radio"/>	<input checked="" type="radio"/>				
Kind struikelt over een anelienheid	<input type="radio"/>	<input type="radio"/>	<input checked="" type="radio"/>	<input type="radio"/>	<input checked="" type="radio"/>				
Kind glijft uit op een natte plek	<input type="radio"/>	<input type="radio"/>	<input checked="" type="radio"/>	<input type="radio"/>	<input checked="" type="radio"/>				
Kind bezorgt zich aan zwerfuit	<input type="radio"/>	<input type="radio"/>	<input checked="" type="radio"/>	<input type="radio"/>	<input checked="" type="radio"/>				
Anders nl...	<input type="radio"/>	<input type="radio"/>	<input type="radio"/>	<input type="radio"/>	<input type="radio"/>				

Bijlage 2. Ongevallenregistratie-formulier

Volgnummer:	
Datum:	
Naam medewerker:	
Naam kind:	
Leeftijd kind:	

1. Waren er anderen bij het ongeval betrokken?	
<input type="radio"/> Ja, nl..	
<input type="radio"/> Nee	
2. Waar vond het ongeval plaats?	
<input type="radio"/> Buitenruimte van Tubbie <input type="radio"/> Speelruimte <input type="radio"/> Keuken <input type="radio"/> Anders, nl..	<input type="radio"/> Slaapruimte <input type="radio"/> Toilet <input type="radio"/> Gang
3. Hoe is het letsel ontstaan?	
<input type="radio"/> Ergens vanaf gevallen <input type="radio"/> Gestruikeld <input type="radio"/> Uitgeleden <input type="radio"/> Gestoten of gebotst <input type="radio"/> Anders, nl..	<input type="radio"/> Onderling contact <input type="radio"/> Beknelling <input type="radio"/> Gesneden of geprikt <input type="radio"/> Ergens aan gebrand
4. Waar was het kind mee bezig?	
5. Beschrijf het ongeval:	
6. Wat voor letsel heeft het kind opgelopen?	
<input type="radio"/> Botbreuk <input type="radio"/> Open wond <input type="radio"/> Schaafwond <input type="radio"/> Kneuzing/bloeduitstorting <input type="radio"/> Anders, nl..	<input type="radio"/> Verstuiking/verzwikking <input type="radio"/> Ontwrichting <input type="radio"/> Verbranding
7. Wat is het lichaamsdeel waaraan het kind letsel heeft opgelopen?	
<input type="radio"/> Hoofd <input type="radio"/> Nek <input type="radio"/> Arm <input type="radio"/> Been <input type="radio"/> Anders, nl..	<input type="radio"/> Romp <input type="radio"/> Heup <input type="radio"/> Voeten/handen
8. Is het kind behandeld na het ongeval?	
<input type="radio"/> Ja, door:	
<input type="radio"/> Nee	
9. Hoe kan het ongeval in de toekomst worden voorkomen?	

Bijlage 3. Preventiemaatregelen

Grote risico's

Hieronder beschrijven wij de belangrijkste grote risico's die op onze locatie kunnen leiden tot ernstige ongevallen of incidenten. Vervolgens zullen wij benoemen welke maatregelen wij hebben genomen om deze risico's in te perken.

Fysieke veiligheid

- vallen van hoogte
- verstikking
- vergiftiging
- verbranding
- aanrijding

Maatregelen

Vallen van hoogte:

- kinderen leren niet te klimmen op stoelen of tafels en dergelijken.
- de trap bij de commode in te klappen wanneer hier geen pedagogisch medewerker aanwezig is.
- kinderen niet alleen in de slaapruijnte te laten wanneer zij niet in een afgesloten bedje liggen. Dit voorkomt klimmen op de trap en op de bedjes.

Verstikking:

- wij zorgen voor gepureerd eten voor baby's en peuters. Wanneer kinderen zelf goed kunnen eten krijgen ze pas vast voedsel.
- wij leren kinderen geen speelgoed en dergelijken in hun mond te stoppen.
- wij bergen kleine voorwerpen op achter slot en grendel.
- plastic zakken liggen veilig achter slot en grendel.

Vergiftiging:

- alle schoonmaakmiddelen staan hoog in de kast. Deze kast is te allen tijde afgesloten met een slot.
- personeel bergt persoonlijke eigendommen op in een afgesloten ruimte.
- personeel neemt geen sigaretten mee naar Tubbie.
- bij de toiletten zullen geen schoonmaakmiddelen in het toilet liggen wanneer kinderen aanwezig zijn bij Tubbie.

Verbranding:

- wij zullen geen vuur gebruiken bij Tubbie.
- personeel heeft geen aanstekers of lucifers op zak.
- aanstekers of lucifers liggen afgesloten.
- personeel laat geen hete drank in de speelruimte staan.
- om alle radiatoren is bescherming tegen verbranding aangebracht.
- alle hete buizen zijn voorzien van bescherming.
- brandblussers, een EHBO kist en brandmelders zijn opgehangen.

Aanrijding:

- tijdens het verblijf van kinderen bij Tubbie is het hek afgesloten.
- de tussendeur zal te allen tijde op slot zijn wanneer kinderen binnen spelen.

Sociale veiligheid

- grensoverschrijdend gedrag
- kindermishandeling
- vermissing

Maatregelen

Grensoverschrijdend gedrag:

- er is altijd iemand die via camera's kan meekijken in de speel- en slaapruimtes.
- er is bijna altijd een andere volwassene in het pand die binnen kan lopen.
- er is altijd iemand die binnen 15 minuten van de locatie af is.

Kindermishandeling:

- wij eisen van iedere medewerker een VOG.
- wij kijken hoe kinderen zich gedragen en of dit afwijkt van normaal gedrag.
- wij volgen wanneer nodig de meldcode huiselijk geweld en kindermishandeling.

Vermissing:

- wij zorgen dat alle deuren naar buiten op slot zijn.
- wij houden bij wie een kind kan komen halen met daarbij een foto. Wanneer wij twifelen bellen wij moeder of vader.
- wij geven een kind nooit zomaar mee aan iemand die niet bij het contract vermeld staat.

Kleine risico's

Iedereen wil het beste voor zijn kind en beschermen is daar van nature een belangrijk onderdeel van. Uit angst dat een kind zich bezeert zijn we al snel geneigd in te grijpen als we zien dat een kind in een risicovolle situatie komt.

Maar met deze goedbedoelde bescherming doen we kinderen uiteindelijk geen plezier. Natuurlijk moet je kinderen beschermen tegen onaanvaardbare risico's, maar een bult of een schaafwond is vaak helemaal niet erg.

Sterker nog, er zitten de volgende voordelen aan:

- Een positieve invloed op fysieke gezondheid
- Het vergroot zelfvertrouwen, zelfredzaamheid en doorzettingsvermogen
- Het vergroot sociale vaardigheden

[bron: veiligheid.nl/risicovolspelen]

Om kleine risico's te beperken en de kinderen hieraan zelf bij te laten dragen hebben wij afspraken opgesteld die wij samen met de kinderen behandelen. De volgende afspraken worden in ieder geval aangeleerd:

- handen wassen voor het eten
- handen wassen na het toiletbezoek
- handen wassen na het buitenspelen
- binnen niet rennen
- niet klimmen op tafels, stoelen of speelgoed
- hand voor je mond als je moet niesen of hoesten
- niet uit prullenbakken dingen pakken
- niet duwen, trekken, bijten
- help elkaar
- ruim speelgoed op als je iets anders wil doen
- niet met de fiets of loopwagen binnen

- geen schoenen in de speel- en slaapruijnte

Grensoverschrijdend gedrag

Grensoverschrijdend gedrag door volwassenen of kinderen kan een enorme impact hebben op het welbevinden van het getroffen kind. Bij Tubbie heeft dit thema dan ook onze bijzondere aandacht. We hebben de volgende maatregelen genomen om dit gedrag met elkaar te voorkomen:

- al onze medewerkers hebben een verklaring omtrent gedrag.
- we werken met een vierogenbeleid
- medewerkers kennen dit beleid en dit wordt altijd nageleefd.
- er zijn duidelijke afspraken hoe er gehandeld moet worden als een kind een ander kind mishandelt.
- er is een meldcode huiselijk geweld en protocol wat te doen.
- medewerkers passen dit toe.

Daarnaast wordt er:

- tijdens overleggen wordt regelmatig over het onderwerp gesproken om zo een open cultuur te creëren waarbij medewerkers elkaar durven aan te spreken.
- de meldcode huiselijk geweld en kindermishandeling wordt nageleefd.
- wij leren kinderen normen en waarden en zo weten kinderen wat wel en niet toelaatbaar is en wat gepast en ongepast gedrag is.
- daarnaast leren wij de kinderen dat het belangrijk is dat ze direct aangeven als zij bepaald gedrag ervaren dat niet wenselijk is. Wij helpen ze mondiger te maken op momenten dat dit nodig is.

Veiligheid algemeen	
Achterwacht	Op onze locatie zijn niet altijd twee medewerkers aanwezig. Mocht het nodig zijn, dan is er een achterwacht. Dit is een persoon die binnen 15 minuten aanwezig kan zijn bij calamiteiten. Deze persoon woont 5 minuten van onze locatie.
Richtlijnen voor medewerkers	<p>Onze medewerkers:</p> <ul style="list-style-type: none"> - zorgen ervoor dat voorwerpen die te maken hebben met brand veilig zijn opgeborgen (lucifers/aanstekers) - zorgen ervoor dat persoonlijke eigendommen goed zijn opgeborgen, zodat kinderen hier niet bij kunnen. - zorgen ervoor dat touwen, koorden, linten en andere voorwerpen waardoor kinderen verstikt kunnen raken, veilig zijn opgeborgen. - zorgen ervoor dat zij het evacuatieplan uit hun hoofd kennen en weten waar dit te vinden is. - zorgen ervoor dat zij weten waar de nooduitgangen zijn. - houd warme dranken zoals koffie of thee altijd buiten het bereik van kinderen. - medewerkers melden oneffenheden bij de leidinggevende(n). Zij bepalen of een oneffenheid direct opgelost wordt of dat dit op een later tijdstip kan.

Veiligheid buiten het pand	
Veiligheid in de buitenruimte van Tubbie	<ul style="list-style-type: none"> - de speelattributen die wij hebben zijn voorzien van een keurmerk veiligheid. - wij hebben een omheining die voldoet aan de veiligheidseisen. - medewerkers melden oneffenheden bij de leidinggevende. Zij bepalen of een oneffenheid direct opgelost wordt of dat dit op een later tijdstip kan. - medewerkers leren kinderen voor zich uit te kijken wanneer zij rennen. - medewerkers sluiten altijd het hek wanneer zij met de kinderen buiten spelen. - medewerkers controleren de buitenruimte op afval en ruimen dit op voordat zij buiten gaan spelen. - kinderen worden nooit alleen buiten gelaten. - kinderen worden vanaf de lente bij warm weer ingesmeerd met zonnebrand. Ouders nemen dit zelf mee.
Veiligheid buiten overig	- medewerkers volgen het protocol uitstapjes bij het maken van uitstapjes buiten de deur.

Veiligheid binnen het pand	
Algemene preventie van ongelukken	<ul style="list-style-type: none"> - de deuren zijn beschermd met rubbers of plastic zodat kinderen hun vingers niet tussen de deur kunnen stoppen. - er zitten valbeschermers op alle hoeken waar kinderen tegenaan kunnen vallen. - er zijn stopcontactbeschermers zodat kinderen hun vingers niet in het stopcontact kunnen stoppen.
Brandveiligheid	<ul style="list-style-type: none"> - er is geen open vuur aanwezig op onze locatie. - er zijn geen brandbare vloeistoffen in het pand. - er wordt regelmatig onderhoud aan de cv ketel gepleegd. - Het pand is voorzien van voldoende brandmelders. - wij gebruiken alleen CE gecertificeerde elektrische apparatuur. - wij voeren regelmatig visuele inspectie van elektrische snoeren en apparaten op beschadigingen uit. - vluchtroutes zijn te allen tijde vrij. - bij brand kunnen wij en zullen wij de tussendeur sluiten. - wij gebruiken zo veel mogelijk brandvertragende materialen. - wij hebben een evacuatie bed in de slaapzalen. - de nooddeur is zonder sleutel te openen.
Veiligheid in de speelruimte	<ul style="list-style-type: none"> - wij hebben valbeschermers op alle hoeken. - wij hebben stopcontactbeschermers in de speelruimte. - wij hebben geen uitstekende voorwerpen die op hoofdhoogte van de kinderen is. - wij kunnen vanuit de speelruimte zonder moeite naar de nooddeur. - wij laten geen touwtjes van de luxaflex laag hangen. - wij hebben geen klein speelgoed dat kinderen kunnen doorslikken. - wij hebben bescherming zodat vingers niet tussen de deur kunnen. - de ramen in de speelruimte zijn van dubbel glas en veiligheidsglas. Met de oudere kinderen worden afspraken gemaakt over het spelen bij de ramen. - de ramen in de speelruimte zijn kantel-kiepramen waar kinderen niet bij kunnen. - wij ruimen water of nattigheid direct op, zodat kinderen niet uit kunnen glijden. - de box in de speelruimte is voorzien van veiligheidskeurmerk. - kinderen mogen binnen niet rennen. - oneffenheden worden door medewerkers direct gemeld bij de leidinggevende(n). Zij bepalen of een oneffenheid direct opgelost wordt of dat dit op een later tijdstip kan. - medewerkers dweilen niet als er nog kinderen binnen zijn. - medewerkers drogen de vloer als zij zien dat de vloer toch nat is. - alle radiators en leidingen zijn voorzien van radiatorkoven. - kinderen wordt geleerd niet met speelgoed te gooien. - medewerkers dienen elektrische apparaten hoog op te bergen. - medewerkers laten nooit kinderen alleen spelen in de speelruimte. - medewerkers doen altijd de koortjes van de kinderstoel vast. - kapotte spenen worden niet meer aan kinderen gegeven. - medewerkers zorgen ervoor dat de speelruimte netjes en opgeruimd is. - medewerkers drinken alleen thee en koffie in een thermoskan/fles. - medewerkers laten kinderen alleen eten als ze aan tafel zitten. - medewerkers letten erop dat kinderen niet stikken in hun eten.

<p>Veiligheid in de slaapruijnte</p>	<ul style="list-style-type: none"> - onze bedden zijn goedgekeurd en veilig bevonden. - onze peuterbedden zijn laag, zodat kinderen zelf uit bed kunnen stappen. - onze bedden hebben een juiste maat matras. - wij controleren de kinderen minimaal elke 15 minuten wanneer zij in de slaapruijnte zijn. - wij controleren of kinderen niet op hun buik zijn gedraaid tijdens het slapen. - wij bakeren kinderen niet in. - de ramen in de slaapzalen zijn kantel-kiepramen. - koortjes van raamdecoratie hangt hoog aan een haakje, waar kinderen niet bij kunnen. - wij meten de temperatuur en het CO2 gehalte in de slaapruijnte wanneer kinderen op bed liggen. Mocht dit niet goed zijn dan nemen de medewerkers maatregelen. - kinderen mogen geen speelgoed meenemen in de slaapruijnte. - de bedjes worden laag opgedekt wanneer gebruik wordt gemaakt van een deken. - kinderen krijgen geen voorwerpen met tuigjes eraan mee naar bed. - kinderen krijgen geen slaapzak met tuigjes eraan. - oneffenheden worden door medewerkers direct gemeld bij de leidinggevende(n). Zij bepalen of een oneffenheid direct opgelost wordt of dat dit op een later tijdstip kan. - medewerkers dweilen niet als er nog kinderen binnen zijn. - medewerkers drogen de vloer als zij zien dat de vloer toch nat is. - er zijn fingerstrips aangebracht. Mochten deze kapot gaan melden medewerkers dit bij de leidinggevende(n). - medewerkers tillen geen kinderen aan hun handen.
<p>Veiligheid in de hal</p>	<ul style="list-style-type: none"> - in de hal is een tussendeur bij de voordeur die op slot zit wanneer kinderen binnen zijn. Soms wordt er een uitzondering gemaakt, wanneer het bijvoorbeeld erg warm is binnen. - in de hal is een tussendeur die de verschillende ruimtes afsluit die te allen tijde dicht zit. - binnen mogen kinderen niet rennen. - oneffenheden worden altijd direct gemeld bij de leidinggevende(n). Zij bepalen of een oneffenheid direct opgelost wordt of dat dit op een later tijdstip kan. - medewerkers dweilen niet als er nog kinderen binnen zijn. - medewerkers drogen de vloer als zij zien dat de vloer toch nat is. - er zijn fingerstrips aangebracht. Mochten deze kapot gaan melden medewerkers dit bij de leidinggevende(n). - medewerkers leren de kinderen niet te rennen/spelen bij de entree. Zo wordt het risico op vallen geminimaliseerd. - ouders worden verzocht geen tas op de grond te laten staan. - medewerkers dienen hun persoonlijke eigendommen in de kluis te bewaren.
<p>Veiligheid bij het verschonen</p>	<ul style="list-style-type: none"> - onze medewerkers houden altijd lichamelijk contact bij het verschonen, zodat het kindje niet van de aankleedtafel kan vallen. - prullenbakken zijn afgesloten zodat kinderen hier niet bij kunnen. - kinderen mogen nooit alleen in de verschoonruimte.

	<ul style="list-style-type: none"> - medewerkers helpen kinderen en blijven bij het kind wanneer het op de verschoontafel klimt. - medewerkers drogen de vloer wanneer deze nat is.
Veiligheid in de keuken	<ul style="list-style-type: none"> - warme bronnen zoals een tostiapparaat, waterkoker of magnetron staan buiten het bereik van kinderen. - met kinderen wordt de afspraak gemaakt om niet in de keuken te komen. - messen en andere scherpe voorwerpen liggen altijd buiten bereik van kinderen. - plastic zakken zullen altijd buiten bereik van kinderen zijn.
Veiligheid in de bergruimte	<ul style="list-style-type: none"> - de bergruimte is voorzien van een schuif waar kinderen niet bij kunnen. - medewerkers dienen schoonmaakmiddelen altijd direct op te bergen en de bergruimte altijd op slot te houden.
Veiligheid in het kantoor	<ul style="list-style-type: none"> - kinderen mogen niet in het kantoor. - wanneer er niemand aanwezig is in het kantoor moet de deur te allen tijde dicht zijn.

Uitgangen en vluchtroutes

Belangrijke brandveiligheidsvoorzieningen in een kinderdagverblijf zijn de (nood-)uitgangen. Het is immers nodig dat iedereen het gebouw bij een calamiteit snel en veilig kan verlaten.

	Ja	nee
1 U kunt met uw kinderen snel en goed altijd alle uitgangen bereiken		
Zijn de ingangen, doorgangen, uitgangen, nooduitgangen, gangpaden, galerijen, trappen, hellingbanen en vluchtroutes over de minimaal vereiste breedte vrij van opslag en obstakels?	<input checked="" type="radio"/>	<input type="radio"/>
Worden de inbraak- en/of uitbraakwerende middelen op de nooduitgangdeuren (zoals sloten, schuiven, balken) altijd zo gebruikt / afgesteld dat tijdens het gebruik van het kinderdagverblijf de nooduitgangdeuren direct onbelemmerd kunnen worden geopend?	<input checked="" type="radio"/>	<input type="radio"/>
Zijn deze voorzieningen in overleg met de brandweer aangelegd?	<input checked="" type="radio"/>	<input type="radio"/>
Zijn gordijnen in of voor een ingang, doorgang, uitgang en nooduitgang zorgvuldig aangebracht dat deze met de deuren meedraaien en het openen van de deuren niet belemmeren of verhinderen?	<input checked="" type="radio"/>	<input type="radio"/>
Zijn de brand- en/of rookwerende deuren aan buitenzijde (n.v.t. bij gebruik van i.p.g. koolmagneten)	<input type="radio"/>	<input type="radio"/>
	nvt	
2 U en de medewerkers kunnen altijd alle deuren van binnenuit openen.		
Tijdens de opvang zijn er geen deuren op slot		
Zijn de deuren van de nooduitgangen van binnenuit direct te openen zonder gebruik te maken van sleutels of andere losse voorwerpen?	<input checked="" type="radio"/>	<input type="radio"/>
3 U treft geen obstakels aan bij de nooduitgangen		
Zijn de nooduitgangen binnen een straal van 2 meter vrij van tafels, stoelen, bedden of andere obstakels?	<input checked="" type="radio"/>	<input type="radio"/>
4 U kunt alle deuren op de vluchtroute volledig open doen zodat u bijvoorbeeld met een bedje of buggy naar buiten kunt		
Kunnen de deuren die als vluchtroute / uitgang voor brand dienen van binnenuit onbelemmerd over de gehele breedte worden geopend?	<input checked="" type="radio"/>	<input type="radio"/>
5 Alle deuren draaien met de vluchtrichting mee		
Draaien de deuren in de vluchtroute met de vluchtrichting mee?	<input checked="" type="radio"/>	<input type="radio"/>
6 U heeft alle nooduitgangen voorzien van de aanduiding 'nooddeur vrijhouden' of 'nooduitgang'		
Zijn de nooduitgangen aan de buitenzijde voorzien van de aanduiding 'nooddeur vrijhouden' of 'nooduitgang'?	<input checked="" type="radio"/>	<input type="radio"/>
7 U, de medewerkers en kinderen kunnen (o.a. tijdens een ontruiming) niet vallen over losliggende snoeren en kabels	<input checked="" type="radio"/>	<input type="radio"/>

Brandblusmiddelen

In uw kinderdagverblijf moeten voldoende brandblusmiddelen aanwezig zijn om een beginnende brand doeltreffend te kunnen bestrijden. Eenvoudig te bedienen blusmiddelen zijn onmisbaar bij bestrijding van een beginnende brand. Informeer bij de plaatselijke brandweer over de noodzakelijk te kiezen soort en bij de leverancier over de prijs. Alleen dan wordt een optimaal blusresultaat verkregen. Bovendien komt dan daardoor de veiligheid van de blussende persoon niet in gevaar.

	ja	nee
1 U kunt een brand blussen met aanwezige blusmiddelen		
Zijn voldoende blusmiddelen aanwezig om een beginnende brand effectief te kunnen bestrijden?	<input checked="" type="radio"/>	<input type="radio"/>
2 U kunt alle blusmiddelen direct bereiken en gebruiken		
Zijn brandblusmiddelen steeds voor onmiddellijk gebruik beschikbaar?	<input checked="" type="radio"/>	<input type="radio"/>
3 U weet alle blusmiddelen te vinden		
Zijn ingebouwde (rijen)ruimte in een kast ingebouwdde blusmiddelen door een pictogram of aanduiding aangegeven?	<input checked="" type="radio"/>	<input type="radio"/>
4 U laat de blusmiddelen jaarlijks controleren	<input checked="" type="radio"/>	<input type="radio"/>

Noodverlichting en bewegwijzering vluchtroute

Als de stroom uitvalt, moeten aanwezigen zich nog kunnen oriënteren op de nooduitgangen. Daarom moet er in grotere kinderdagverblijven een door de gemeente (brandweer) goedgekeurde noodverlichting en verlichte vluchtrouteaanduiding (transparanten) aanwezig zijn. Om verwarring met andere aanduidingen te voorkomen, is deze bewegwijzering gestandaardiseerd.

	ja	nee
1 Uw noodverlichting werkt en is duidelijk aangebracht boven de nooduitgang.		
Verkeren de noodverlichting en transparanten indien aanwezig, in goede staat?	<input checked="" type="radio"/>	<input type="radio"/>
2 Uw noodverlichting werkt indien de stroom uitvalt		
Als de elektrische stroom uitvalt, worden dan de algemene noodverlichting en de noodverlichting van de transparanten automatisch binnen 15 seconden ingeschakeld?	<input checked="" type="radio"/>	<input type="radio"/>
3 U laat de noodverlichting controleren	<input checked="" type="radio"/>	<input type="radio"/>

Ontruimingsplan en bedrijfsnoodplan

In een ontruimingsplan wordt met taken en instructies aangegeven wie, welke actie moet ondernemen bij een calamiteit. De calamiteit behoeft niet alleen brand te zijn, maar kan ook iets anders zijn waardoor een ontruiming noodzakelijk wordt.

	ja	nee
1 U heeft een ontruimingsplan opgesteld	<input checked="" type="radio"/>	<input type="radio"/>
2 U actualiseert dit plan jaarlijks	<input checked="" type="radio"/>	<input type="radio"/>
3 Het plan is goedgekeurd door de lokale brandweer	<input checked="" type="radio"/>	<input type="radio"/>
4 Het ontruimingsplan is op een centrale plaats aanwezig (bijvoorbeeld bij de ingang van het kinderdagverblijf).	<input checked="" type="radio"/>	<input type="radio"/>
5 Het personeel krijgt instructie zodat het op de hoogte is van de procedures, instructies en taken bij een calamiteit	<input checked="" type="radio"/>	<input type="radio"/>
6 De instructie aan het personeel wordt regelmatig (tenminste één keer per jaar) herhaald	<input checked="" type="radio"/>	<input type="radio"/>
7 De algemene brandveiligheidsinstructies zijn op goed zichtbare plaatsen opgehangen (bijvoorbeeld bij de blusmiddelen)	<input checked="" type="radio"/>	<input type="radio"/>
8 Er wordt regelmatig (tenminste één keer per jaar) een ontruimingsoefening gehouden	<input checked="" type="radio"/>	<input type="radio"/>

Bedrijfs hulpverlening

In ieder bedrijf waar meer dan 1 personeelslid werkt, moet een bedrijfs hulpverlener aanwezig zijn. Er hoort wettelijk tenminste 1 bedrijfs hulpverlener aanwezig te zijn per 50 werknemers. De opleiding tot bedrijfs hulpverlener bestaat naast een EHBO-gedeelte ook uit een cursus 'Hoe te handelen bij brand.'

	ja	nee
1 Personeelsleden zijn opgeleid tot bedrijfs hulpverlener of gediplomeerd EHBO'er	<input checked="" type="radio"/>	<input type="radio"/>
2 Tijdens het gebruik van uw kinderdagverblijf zijn altijd voldoende bedrijfs hulpverleners of mensen met (kinder-)EHBO aanwezig	<input checked="" type="radio"/>	<input type="radio"/>

Stoffering en versiering

Om te voorkomen dat door de stoffering en versiering brand ontstaat, worden er eisen gesteld aan het ophangen hiervan en de brandveilige kwaliteit van de materialen bij brand. De inventarisatie van stoffering en versiering is met name van toepassing op recreatieruimten.

	ja	nee
1 De plafonds zijn afgewerkt met brandwerend materiaal		
Zijn de voor de afwerking van wanden en plafonds gebruikte materialen moeilijk brandbaar?	<input checked="" type="radio"/>	<input type="radio"/>
2 U heeft geen stofferingen of versieringen hangen bij lampen of warm wordende apparatuur	<input checked="" type="radio"/>	<input type="radio"/>
3 De vloerbedekking ligt vast en kan niet omkrullen	<input checked="" type="radio"/>	<input type="radio"/>
4 U heeft alleen onbrandbare stofferingen en versieringen		
Zijn alle stoffering en versiering onbrandbaar en is druppelvorming bij brand voorkomen? (Textiel mag max. 15 sec. nabranden en max. 80 sec. afgeven.)	<input checked="" type="radio"/>	<input type="radio"/>
5 U gebruikt voor het vullen van ballonnen alleen onbrandbare gassen		
(Ter informatie: helium is niet brandbaar, waterstofgas is zeer brandbaar)	<input checked="" type="radio"/>	<input type="radio"/>

Elektriciteitsvoorziening

	ja	nee
1 Alle gebruiksruimten zijn goed verlicht. Goed verlicht betekent dat de ruimten eenvoudig en goed in en uit te gaan zijn	<input checked="" type="radio"/>	<input type="radio"/>
2 De nooduitgangen zijn binnen en buiten verlicht		
Is elektrische buitenverlichting aanwezig bij de nooduitgangen?	<input checked="" type="radio"/>	<input type="radio"/>
3 In de slaaruimte is altijd 'oriëntatieverlichting' aanwezig. (bijvoorbeeld nachtlampjes in het stopcontact)		
Is oriëntatieverlichting aanwezig in verduisterde ruimten?	<input checked="" type="radio"/>	<input type="radio"/>
4 Alle elektrische bedrading is goed beschermd		
Elektrische bedrading en verbindingen zijn goed beschermd zodat men zich hieraan niet kan verwonden (schok krijgen)?	<input checked="" type="radio"/>	<input type="radio"/>
5 De stopcontacten zijn geaard		
Zijn wandcontactdozen en elektrische apparatuur geaard?	<input checked="" type="radio"/>	<input type="radio"/>
6 De meterkast is vrij van brandbare spullen en goed te bereiken	<input checked="" type="radio"/>	<input type="radio"/>
7 De meterkast is duidelijk herkenbaar door een icoon	<input checked="" type="radio"/>	<input type="radio"/>

Verwarmings- en kookgelegenheden

	ja	nee
1 De CV-ruimte is vrij en goed te bereiken	<input checked="" type="radio"/>	<input type="radio"/>
2 De losse stooktoestellen (zoals gaslers, verwarmingsketels, gasboilers, kachels) zijn vrijgehouden van brandbare, opgeslagen materialen	<input checked="" type="radio"/>	<input type="radio"/>
3 Het gas afvoerkanaal wordt minimaal één keer per jaar gecontroleerd en zonodig gereinigd	<input checked="" type="radio"/>	<input type="radio"/>
4 Er wordt geen open vuur (kaarsen, waxinelichtjes) binnen het kinderdagverblijf gebruikt	<input checked="" type="radio"/>	<input type="radio"/>

Afval

	ja	nee	
1 Het afval is opgeslagen in goed af te sluiten containers	<input checked="" type="radio"/>	<input type="radio"/>	nvt
2 De asbakken (uit eventueel aanwezige rokersruimte) worden minimaal één keer per dag geleegd in afsluitbare asverzamelaars van onbrandbaar materiaal	<input checked="" type="radio"/>	<input type="radio"/>	nvt
3 De inhoud van de asverzamelaars wordt gedeponeerd in onbrandbare afvalcontainers voorzien van een deksel	<input checked="" type="radio"/>	<input type="radio"/>	nvt